

BAUMpflanzung

Baumartenauswahl


Die Auswahl der Baumart erfolgt entsprechend dem verfügbaren Raum und der erwarteten Funktion.

Pflanzschnitt

Der Pflanzschnitt fördert einen stabilen Kronenaufbau. Fehlentwicklungen (wie Zwiesel oder Steiläste) werden beseitigt.

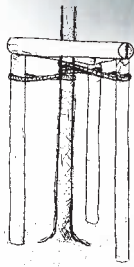
Grundsatz:

Auslichtungsschnitt anstelle von Kroneneinkürzung.



Baumverankerung

Die Baumverankerung unterstützt den Baum beim Anwachsen. Sie darf nicht am Stamm reiben und muss regelmäßig kontrolliert werden.



Das Ziel der Pflanzung ist erreicht, wenn der Baum in gewünschter Qualität angewachsen ist und sich an seinem Standort entwickeln kann.

Baumqualität

Der Baum zeigt ein ausgewogenes Verhältnis von Wurzel, Stamm und Krone.

Merkmale sind:

gerader, bis in die Krone durchgehender Leittrieb; gleichmäßiger Kronenaufbau; keine Krankheiten oder Schäden.



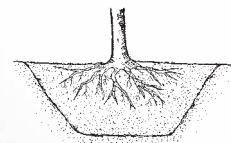
Schnitt auf Astring

Stummelschnitt ist zu vermeiden.



Pflanztiefe

Eine zu tiefe Pflanzung beeinträchtigt die Sauerstoffversorgung der Wurzel. Bei einer korrekten Pflanztiefe ist der Wurzelanlauf sichtbar.



überreicht von:



Sachverständigenbüro
Peter Klug

Eichhaldenstr. 16, 73087 Bad Boll, E-Mail: info@arbus.de